

TOSHKENT

REPUBLICAN STOCK EXCHANGE

Биржевое обозрение

Сентябрь 2020 года

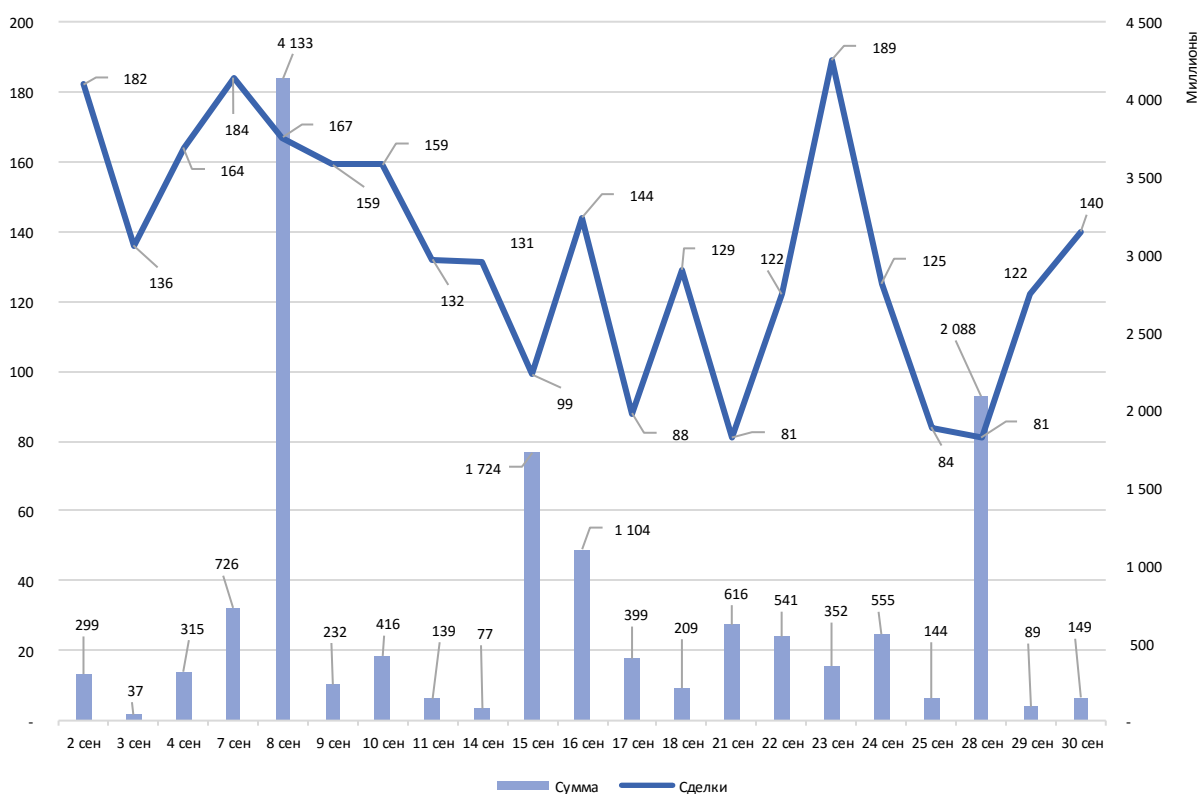
Содержание

Обзор торгов	3
Обзор площадок	4
Топ-10 акций	4
Топ-10 по количеству сделок	4
Топ-10 по объему сделок	5
Обзор торгов по категориям листинга ценных бумаг	7
Обзор динамики рыночных цен	8
KVTS	8
QZSM	9

Обзор торгов

По итогам торгов на Республиканской фондовой бирже «Тошкент» за сентябрь 2020 года было зафиксировано 2 818 сделок с 391,51 млн ценных бумаг 49 эмитентов на сумму 14,34 млрд сумов. Из них, на площадке «Main Board» было совершено 2 817 сделок на сумму 12,35 млрд сумов; в секции переговорного аукциона «Nego Board» – 1 сделка на сумму 1,99 млрд сумов.

Количество и объем сделок (млн сумов) за сентябрь 2020 года



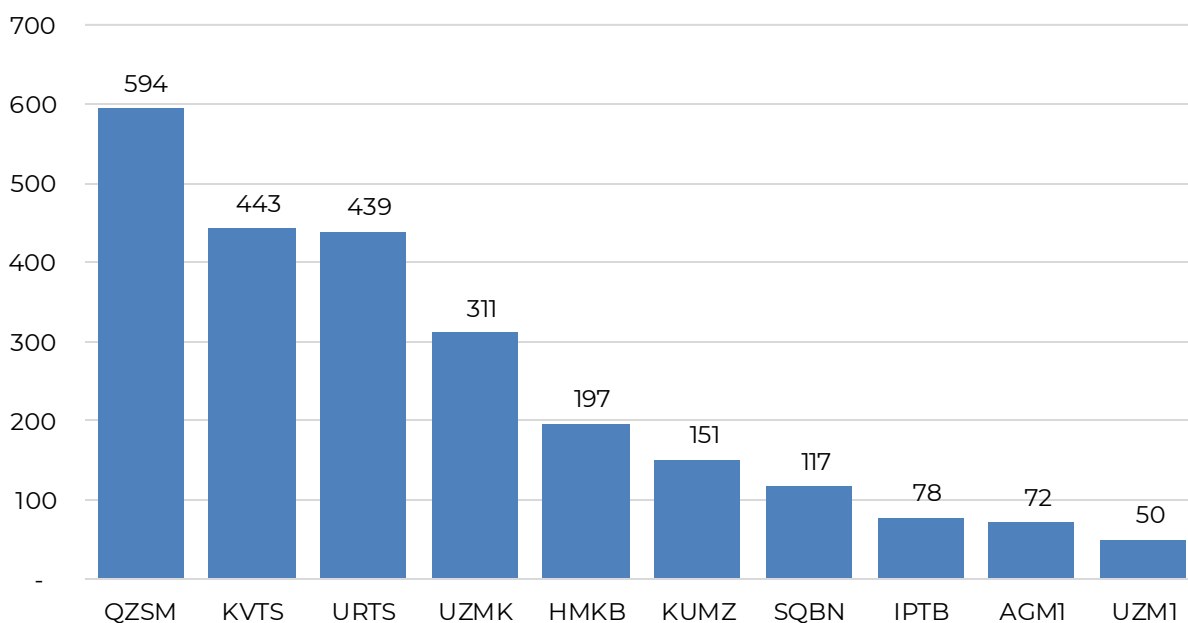
Наибольшее количество сделок было заключено 23 сентября – 189 единиц, наименьшее – 81 единица – 21 сентября. Среднедневное количество сделок – 134. Среднедневной объем сделок составил 683,02 млн сум. Наибольший объем сделок за один торговый день – 4,13 млрд сумов – был зафиксирован 8 сентября, в большей степени благодаря 1 сделке с простыми акциями АИКБ «Iprak Yo'li» (IPKY) и 1 сделке с облигациями АКБ «O'zbekiston sanoat - qurilish banki» (SQB6) на сумму 2,1 и 1,0 млрд соответственно.

Таблица информации о сделках в разрезе площадок и рынков за сентябрь 2020 года.

	Кол-во сделок	Кол-во ц.б.	Объем сделок, сумов
UZSE Stock	2 804	391 504 347	9 162 516 366
Main Board	2 803	232 209 907	7 171 335 866
Nego Board	1	159 294 440	1 991 180 500
UZSE Bond	14	3 774	5 180 939 891
Main Board	14	3 774	5 180 939 891

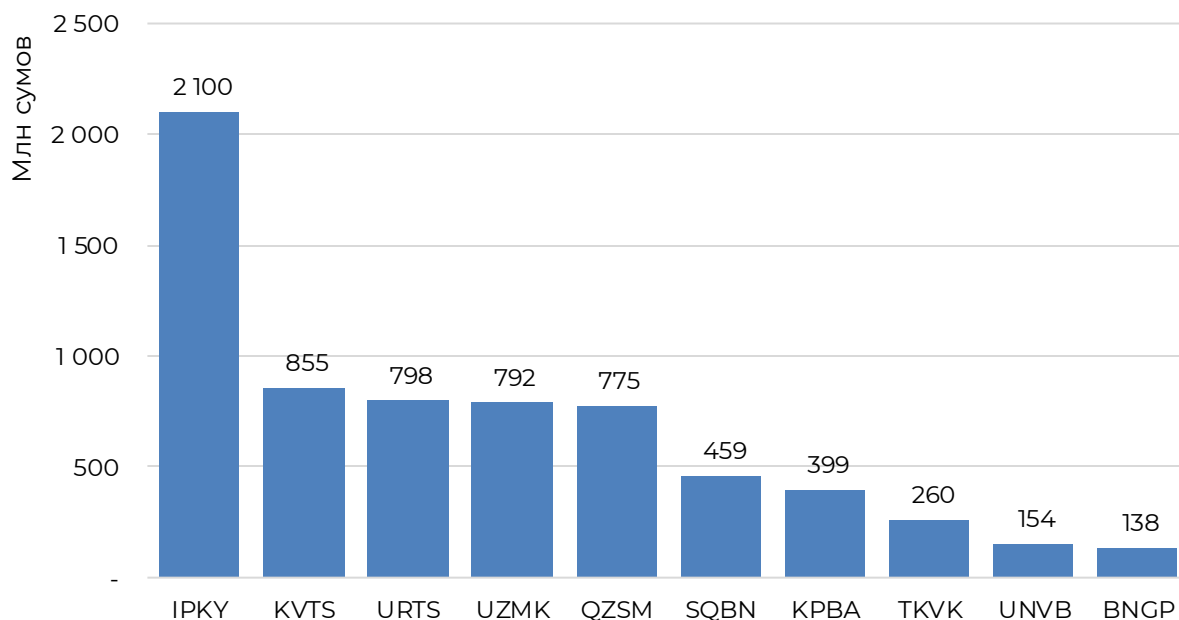
Топ-10 акций

Топ-10 акций по количеству сделок за сентябрь 2020 года



Наибольшее количество сделок за сентябрь 2020 года было зафиксировано с простыми акциями АО «Qizilqumsement» (QZSM) – 594. С простыми акциями АО «Kvarts» (KVTS) и АО «O'zRTXB» (URTS) было совершено 443 и 439 сделки соответственно. Так, с тремя наиболее часто торгуемыми ценными бумагами было заключено более 50% от общего количества сделок в сентябре.

Топ-10 акций по объему сделок за сентябрь 2020 года

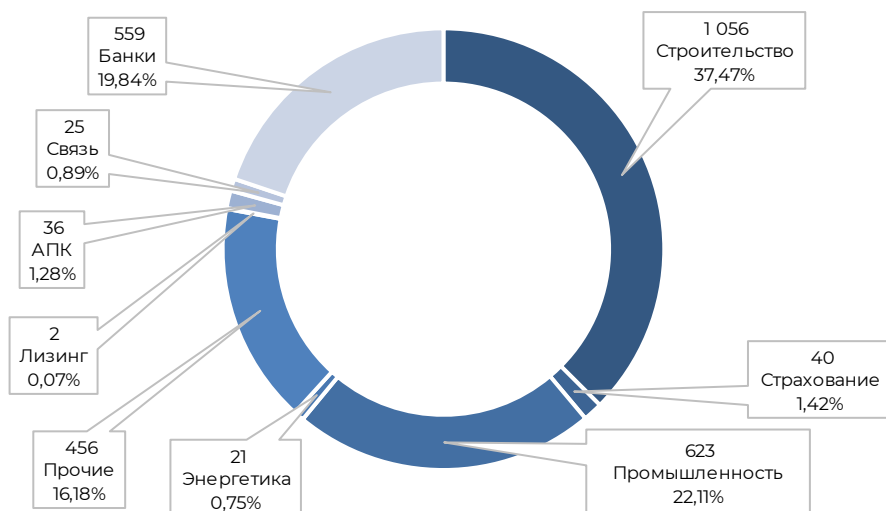


Наибольший объем торгов акциями в сентябре 2020 года был сформирован простыми акциями АИКБ «Iрак Yo'li» (IPKY) – 2,1 млрд сумов. Стоит отметить, что с простыми акциями IPKY была заключена лишь одна сделка, которая стала самой крупной за весь месяц.

С простыми акциями акционерных обществ «Kvarts» (KVTS), «O'zRTXB» (URTS), «O'zmetkombinat» (UZMK) и «Qizilqumsement» (QZSM) объем сделок составил от 755 до 855 млн сумов.

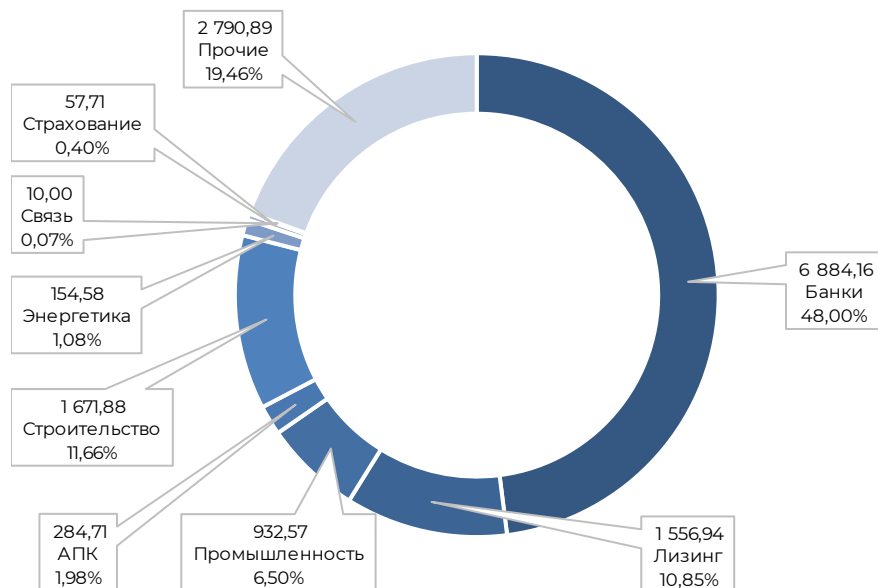
Отраслевая структура

Количество сделок по отраслям за сентябрь 2020 года



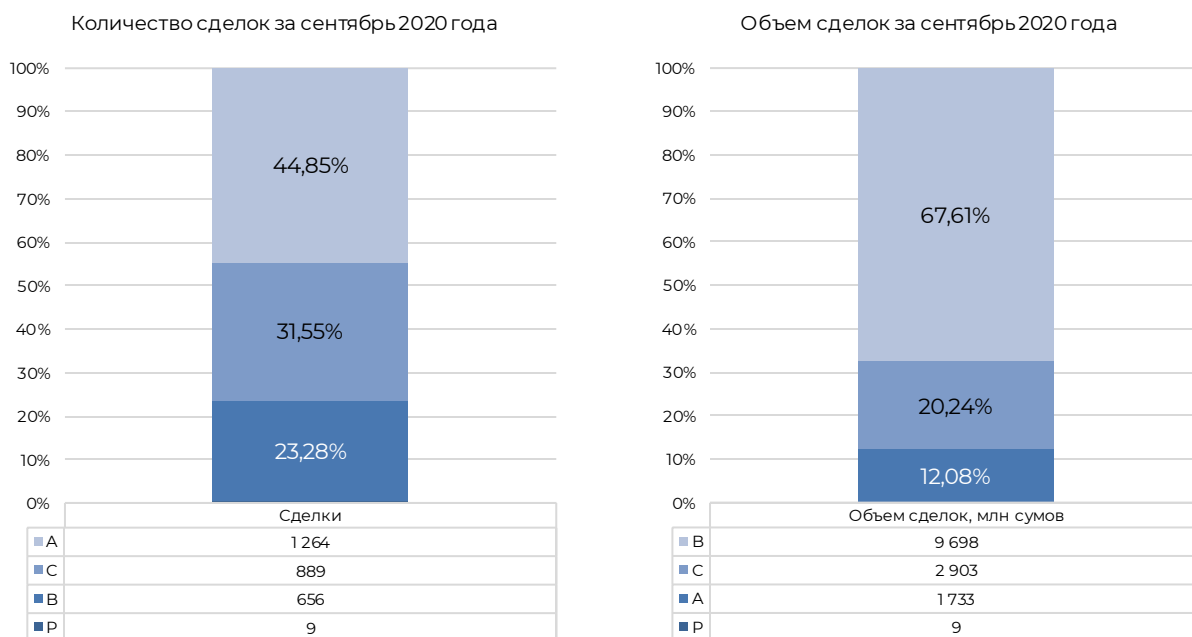
С ценными бумагами представителей строительной, промышленной и банковской отраслей заключено почти 80% от всего количества совершенных сделок.

Объем сделок по отраслям (млн сумов) за сентябрь 2020 года



Объем торгов, сформированный сделками с ценными бумагами банков составил 48% от общей суммы сделок за сентябрь.

Обзор торгов по категориям листинга ценных бумаг



В разрезе категорий листинга ценных бумаг, основной объем сделок в сентябре был совершен с ценными бумагами эмитентов категории «В» - 9,7 млрд сумов, что составило 67,61% от общего биржевого оборота. С ценными бумагами категорий «С» и «А» зафиксирован объем торгов в 2,9 и 1,7 млрд сумов или 20,24 и 12,08% общего биржевого оборота соответственно. По количеству сделок также лидируют ценные бумаги категории «А» и «С» - 1 264 и 889 сделок. Наименьшее количество сделок и наименьший объем торгов был совершено в категории листинга «Р» - 9 сделок на сумму 9 млн сумов.

Категория «Р» биржевого котировального листа – список государственных акций и ценных бумаг, прошедших биржевой листинг, выставляемых на биржевые торги по решениям Президента Республики Узбекистан и/или Кабинета Министров Республики Узбекистан.

Обзор динамики рыночных цен

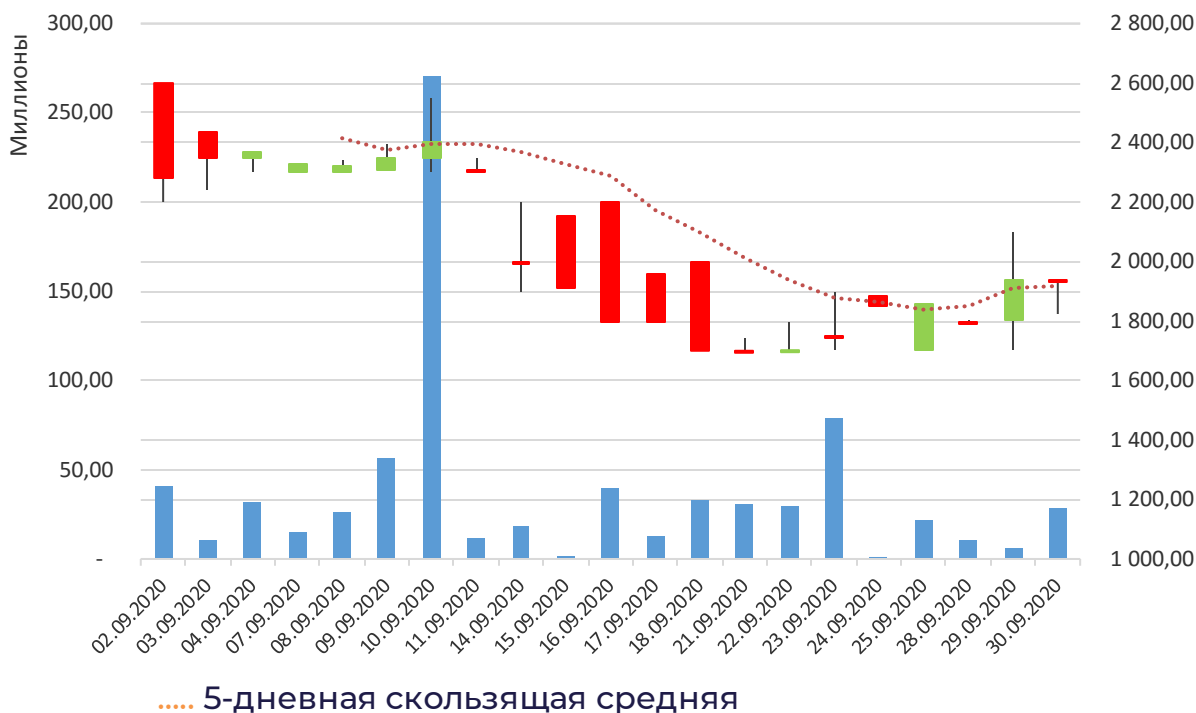
Динамика цены KVTS за сентябрь 2020 года



Open 3639,98	Close 2810,00	High 3639,98	Low 2300,01	VWAP 3037,48
--------------	---------------	--------------	-------------	--------------

Сентябрь 2020 года для простых акций АО «Kvarts» (KVTS) начался с цены открытия 3 639,98 сумов, которая оказалась самой высокой ценой за период. После резкого падения на 14% в первый торговый день, цена восстановилась до уровня 3 347,00 сумов к 15 сентября. Снижение цены продолжилось во второй половине месяца, в результате чего цена закрытия 30 сентября составила 2 810,00 сумов за акцию. Наименьшая цена в сентябре была зафиксирована 29 сентября, когда закрытие торговой сессии прошло на уровне 2 501,00 сумов за одну акцию. Более 50% от общей суммы сделок с простыми акциями АО «Kvarts» было сформировано сделками, заключенными 22 и 23 сентября. По итогам торгов в сентябре, цена KVTS снизилась на 22,80%. Средневзвешенная цена в сентябре составила 3 037,48 сумов.

Динамика цены KVTS за сентябрь 2020 года



Open 2600,00	Close 1931,00	High 2600,00	Low 1700,00	VWAP 2099,35
--------------	---------------	--------------	-------------	--------------

За рассматриваемый период, с 369 тыс. простых акций АО «Qizilqumsement» (QZSM) было заключено 594 сделки на общую сумму 774,7 млн сумов. QZSM торговались на каждой из 21 торговой сессии в сентябре. Наибольший объем торгов был сформирован 10 сентября (271 млн сумов). Цена открытия 2 сентября стала самой высокой за весь месяц. Первую треть сентября QZSM торговалась от уровня поддержки 2300 сумов. После закрытия реестра для участия в ОСА и отсеке акционеров, получающих дивиденды, цена опустилась до 1700,00 сумов за акцию (наименьшая цена за период). На ОСА было принято решение направить 75% чистой прибыли на выплату дивидендов (460 сумов на акцию). Цена закрытия 30 сентября составила 1931,00 сумов. Средневзвешенная цена за сентябрь составила 2099,35 сумов.