



**TOSHKENT**

REPUBLICAN STOCK EXCHANGE

Биржевое обозрение

Июнь 2020

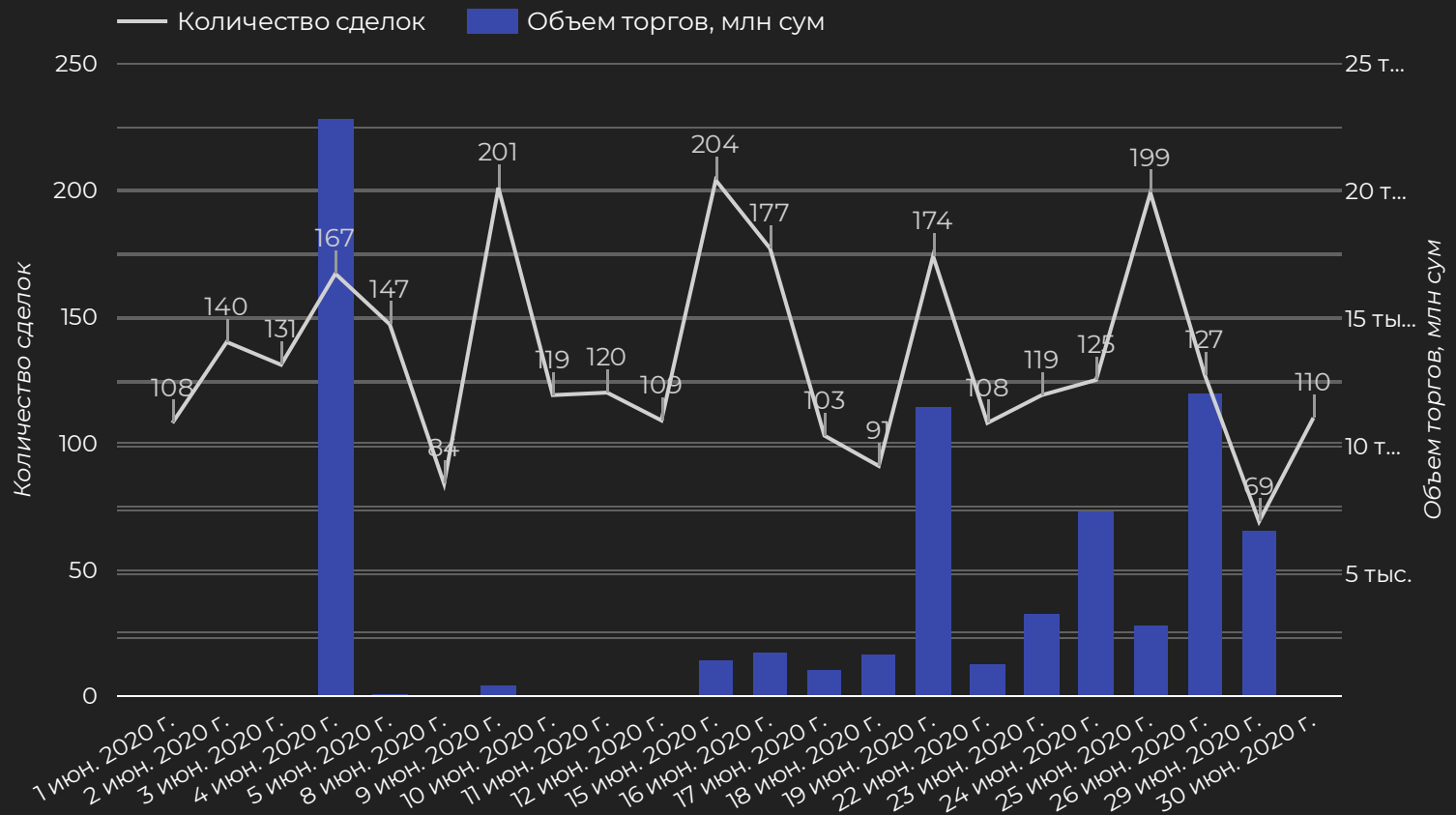
## СОДЕРЖАНИЕ

Итоги торгов	.....	4
Топ-10	.....	5
Отрасли	.....	5
Участники торгов	.....	6
Капитализация	.....	6
Категории листинга	.....	7
Регионы	.....	7
Эмитенты	.....	8 - 10

## ИТОГИ ТОРГОВ

За июнь 2020 года на РФБ "Тошкент" всего было зафиксировано 2 932 сделки с 20,09 млрд единиц ценных бумаг 45 эмитентов на сумму более 77,5 млрд сумов.

Динамика ежедневного количества сделок и объема торгов в течение июня 2020 года.



Наибольший объем торгов - 4 июня - 22,93 млрд сумов. Из них 22,60 млрд сумов сформировано 1 сделкой с простыми акциями АО "Kafolat Sug'urta Kompaniyasi" /KFLT/. Наибольшее количество сделок за месяц - с простыми акциями АКБ "Hamkorbank" /НМКВ/ - 614.

Структура и объем зафиксированных сделок в разрезе секций Main Board и Nego Board рынков Stock Market и Bond Market за май и июнь 2020 года

	Май 2020			Июнь 2020		
	Stock Market	Bond Market		Stock Market	Bond Market	
-	Main Board	Nego Board	Main Board	Main Board	Nego Board	Main Board
Эмитенты	40	1	1	43	5	2
Инструменты	46	1	1	50	6	2
Сделки	2682	1	1	2904	10	18
Ценные бумаги, млн единиц	39.46	0.3	0	29.21	20056.6	0.01
Объем торгов, млрд сумов	6.98	1.5	0.1	9.54	56.98	11.03

## Топ-10 ценных бумаг по итоговому количеству сделок и объему торгов

Топ-10 ценных бумаг по количеству сделок

	Тикер	Сделки ▾
1.	НМКВ	614
2.	KVTS	495
3.	UZMK	273
4.	QZSM	234
5.	IPTB	196
6.	KUMZ	172
7.	AGM1	141
8.	SQBN	140
9.	URTS	133
10.	UZM1	131

Топ-10 ценных бумаг по объему торгов

	Тикер	Объем ▾
1.	KFLT	23 850 947 532
2.	AABK1	11 026 037 027
3.	ALSM	10 154 707 038
4.	NAVI	10 008 902 281
5.	KASU	5 968 213 054
6.	UNVB	4 152 480 000
7.	KAS1	4 000 000 000
8.	HITB	3 559 769 345
9.	FRDD	1 754 620 000
10.	UZMK	1 232 728 715

## Результаты торгов в отраслевом разрезе эмитентов

Объем торгов



Количество сделок

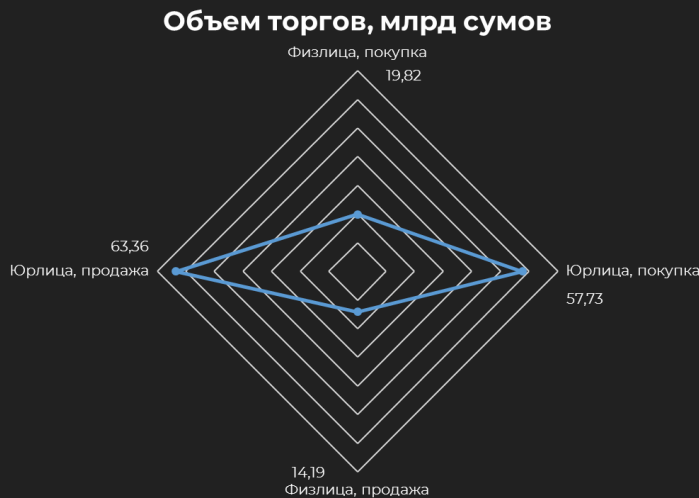


	Отрасль	Сделки ▾	Сумма
1.	Банки	1 125	19 296 320 720
2.	Строительство	775	787 250 307,7
3.	Промышленность	741	1 405 327 497
4.	Прочие	141	69 629 805,01
5.	Страхование	83	43 973 867 624
6.	АПК	26	10 254 630 667
7.	Связь	24	3 093 922
8.	Энергетика	15	7 720 280
9.	Социальная сфера	1	1 754 620 000

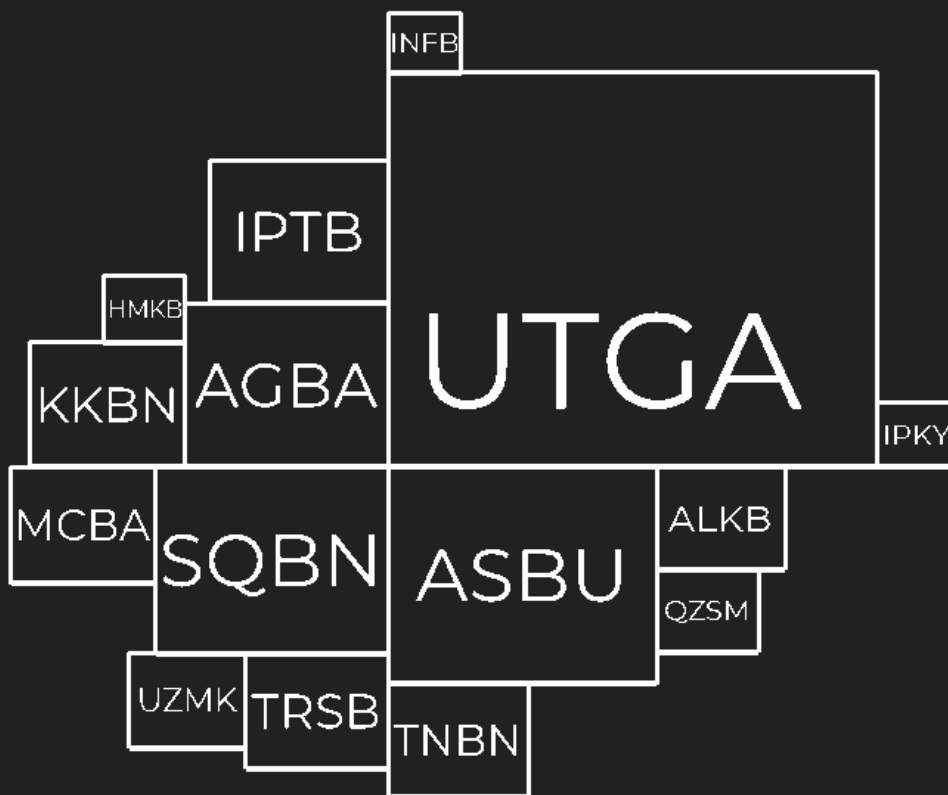
## Обзор рынка по типу участников торгов

Количество сделок

Объем торгов, млрд сумов



## Структура Топ-15 эмитентов по рыночной капитализации



Наименования компаний обозначены биржевыми тикерами их простых акций.

Капитализация рассчитывается как сумма капитализации простых и привилегированных акций компании.

По состоянию на 30 июня в биржевом котировальном листе находятся 113 акционерных обществ.

В течение июня 2020 года в биржевой котировальный лист были добавлены ценные бумаги 14 акционерных обществ. Из них: 1 – в категорию листинга «С», 13 – в категорию листинга «Р». Количество ценных бумаг компаний, исключенных из биржевого котировального листа за прошедший месяц – 0.

## Количество сделок и объем торгов с ценными бумагами в разрезе категорий листинга

Категория	Сделки ▾	Сумма
A	1 382	1,1 млрд
C	1 166	21 млрд
B	340	10,6 млрд
P	26	33,9 млрд

## Объем торгов, количество сделок и эмитентов в региональном разрезе



Регион	Количество эмитентов	Количество сделок	Объем торгов ▾
г. Ташкент	20	733	59 054 941 855
Наманганская область	1	1	10 008 902 281
Ферганская область	5	713	6 410 519 318
Ташкентская область	7	555	1 331 099 159
Андижанская область	3	647	377 492 777,7
Навоийская область	2	235	357 514 864,4
Самаркандская область	2	9	7 746 999,48
Джизакская область	1	19	3 142 373,95
Хорезмская область	1	8	992 499,59
Кашкадарьинская область	1	2	328 850
Бухарская область	2	10	60 445

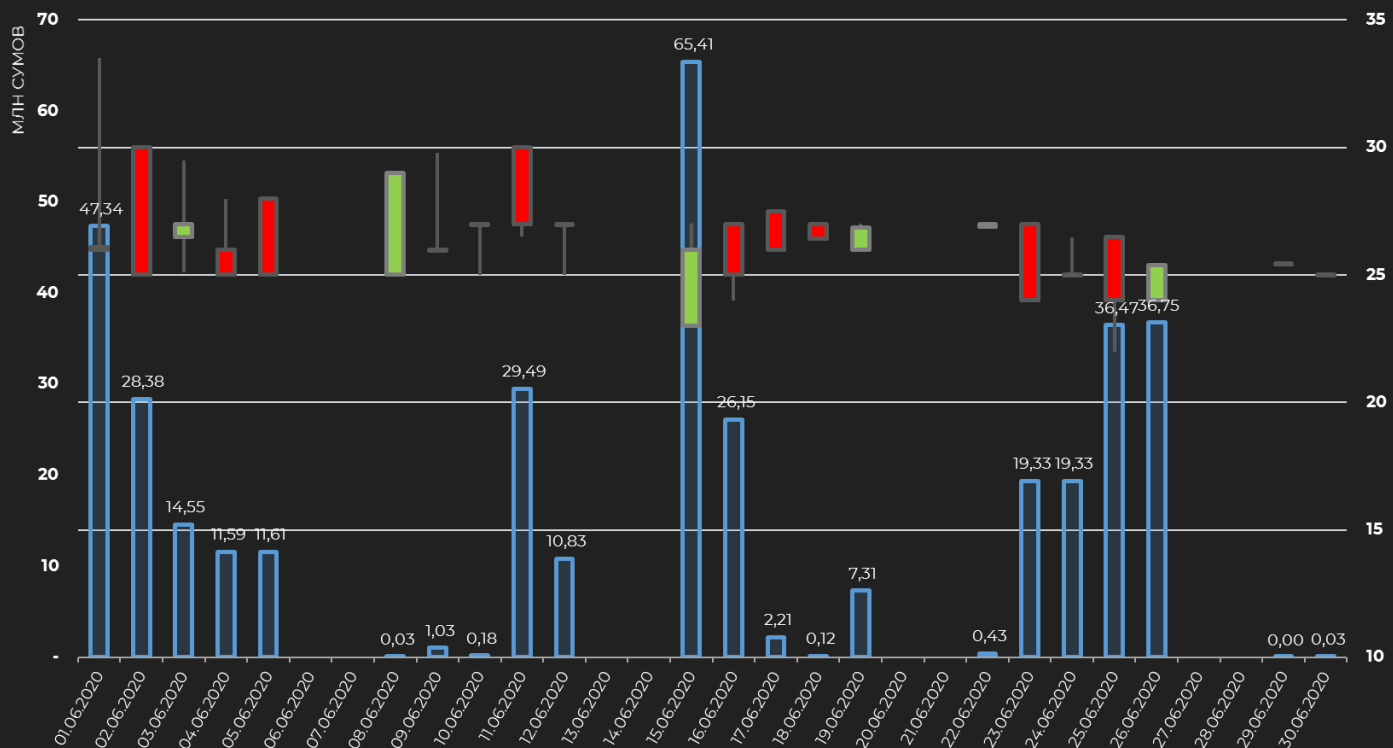
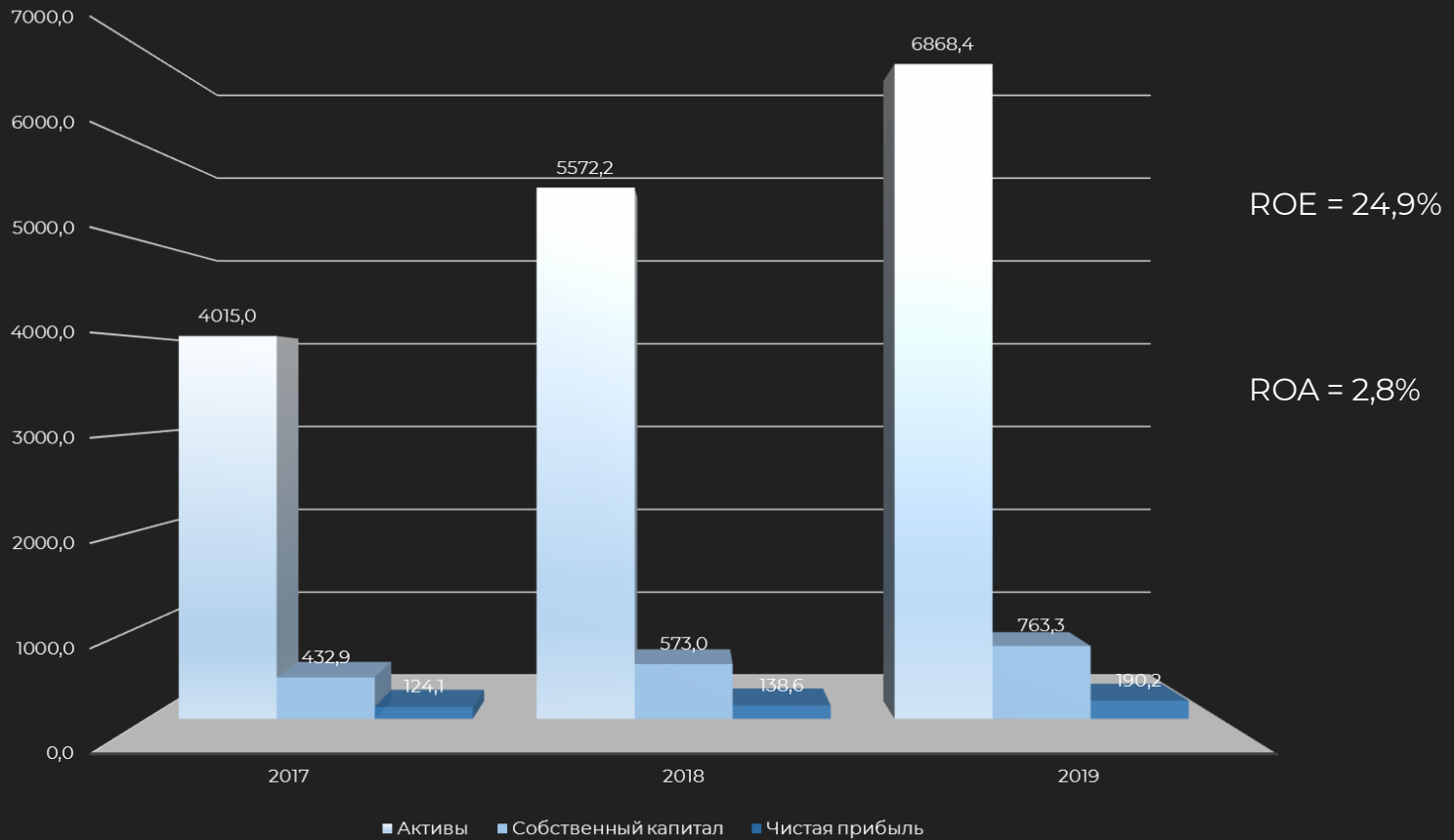
# АКБ "Hamkorbank"

Простые акции - /НМКВ/

Привилегированные акции - /ТКВ1/

Рыночная цена /НМКВ/ на 30.06.2020 – 25,00 сумов.

Рыночная капитализация на 30 июня 2020 года - 579,28 млрд сумов.



Open - 26,08 | High - 33,49 | Low - 22,00 | Close - 25,00 | VWAP - 25,49

Объем торгов - 368,59 млн сумов | Количество сделок - 614

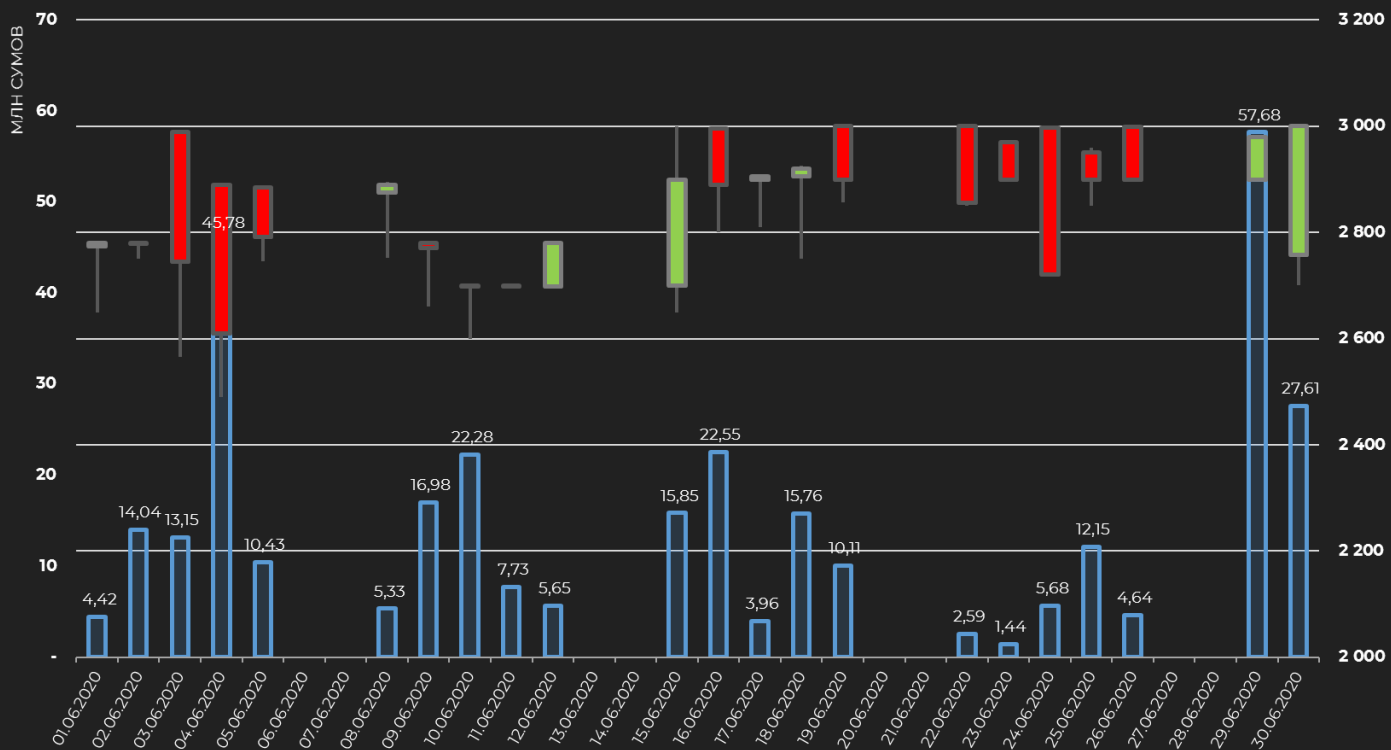
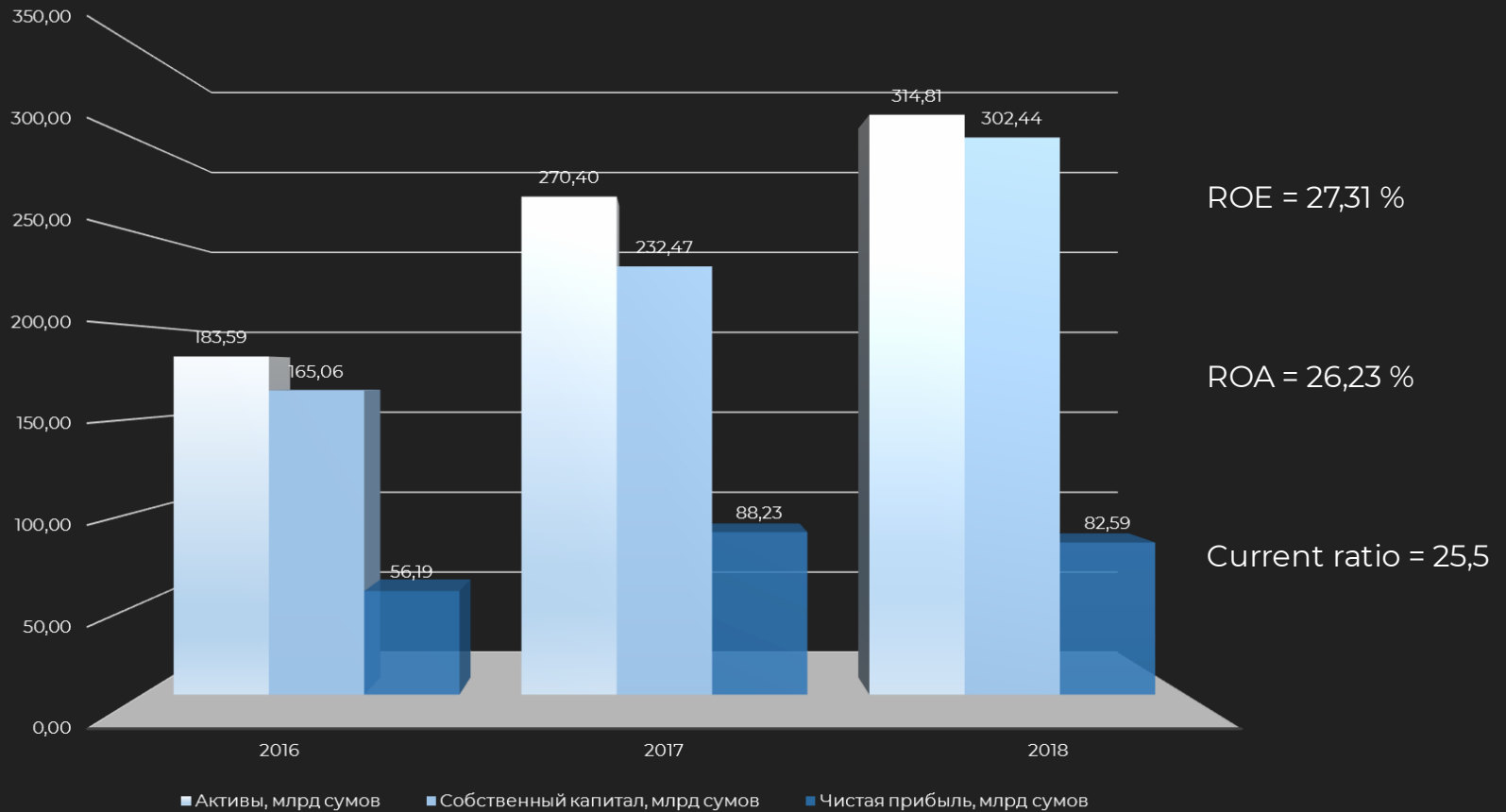


# АО "Kvarts"

Простые акции - /KVTS/.

Рыночная цена на 30.06.2020 – 2 999,99 сумов.

Рыночная капитализация на 30 июня 2020 года - 289,35 млрд сумов.



Open - 2 774,00 | High - 3 000,00 | Low - 2 490,01 | Close - 2 999,99 | VWAP - 2 807,51

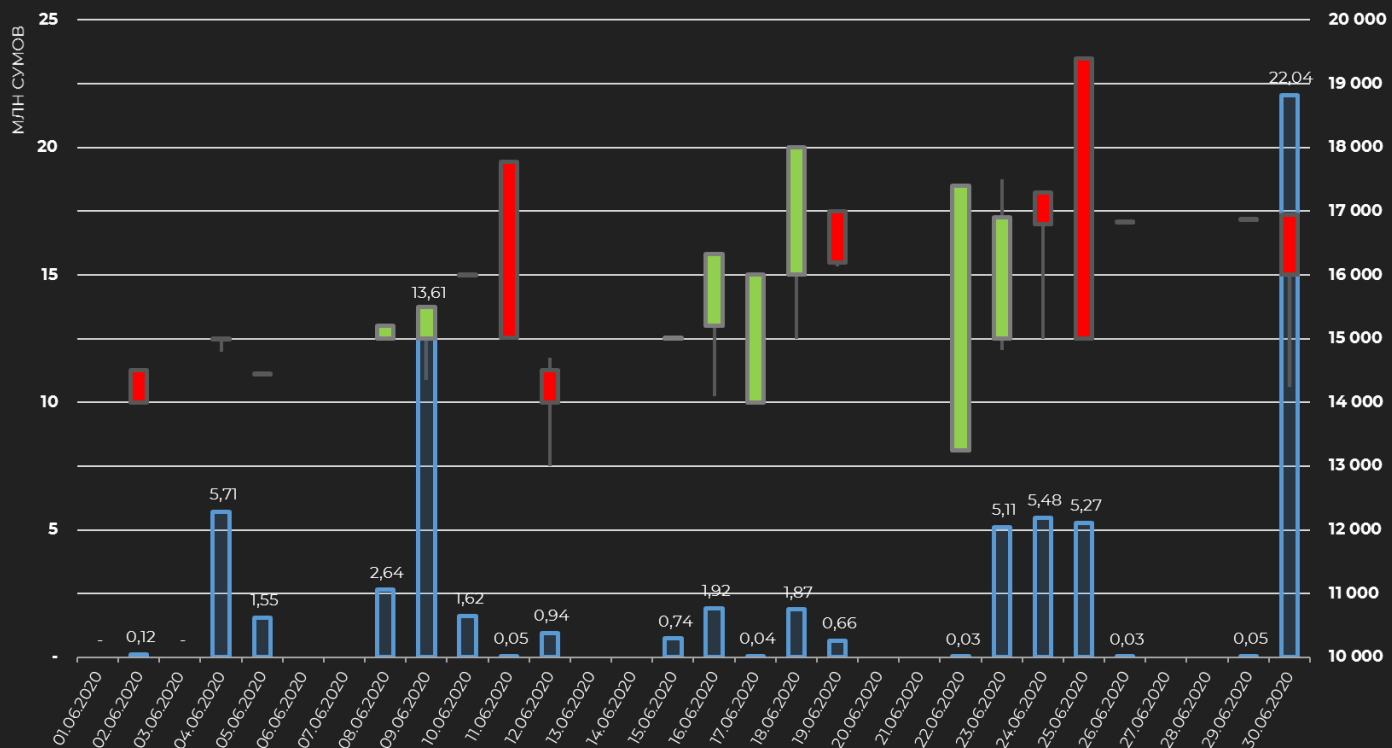
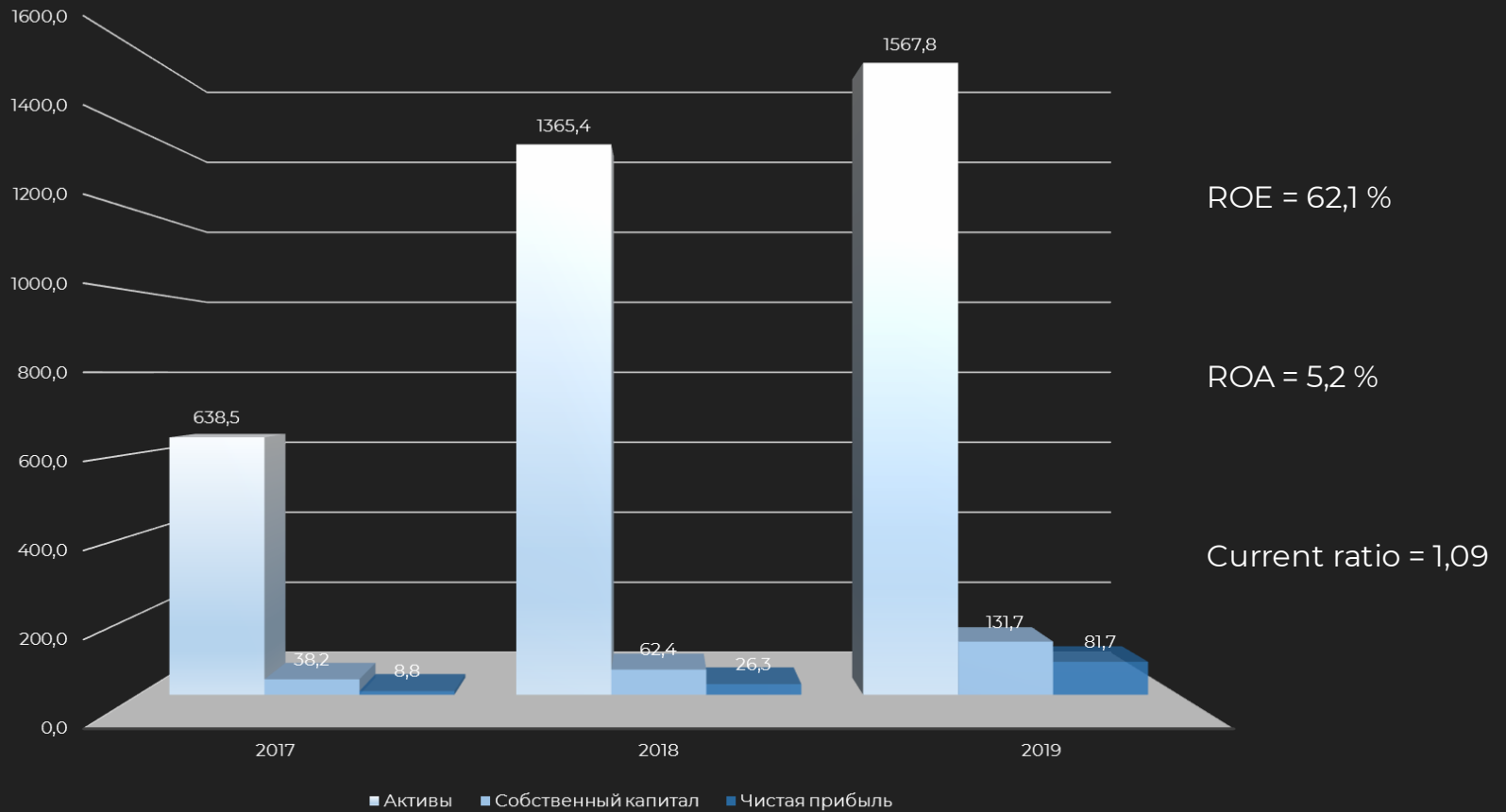
Объем торгов - 325,81 млн сумов | Количество сделок - 495

# АО "O'zbekiston respublika tova-xomashyo birjasi"

Простые акции - /URTS/.

Рыночная цена на 30.06.2020 – 16 000,00 сумов.

Рыночная капитализация на 30 июня 2020 года - 399,78 млрд сумов.



Open - 14 500,00 | High - 19 400,00 | Low - 13 000,01 | Close - 16 000,00 | VWAP - 15 043,81

Объем торгов - 69,47 млн сумов | Количество сделок - 133

