

TOSHKENT

REPUBLICAN STOCK EXCHANGE

Биржевое обозрение
Сентябрь 2021 года

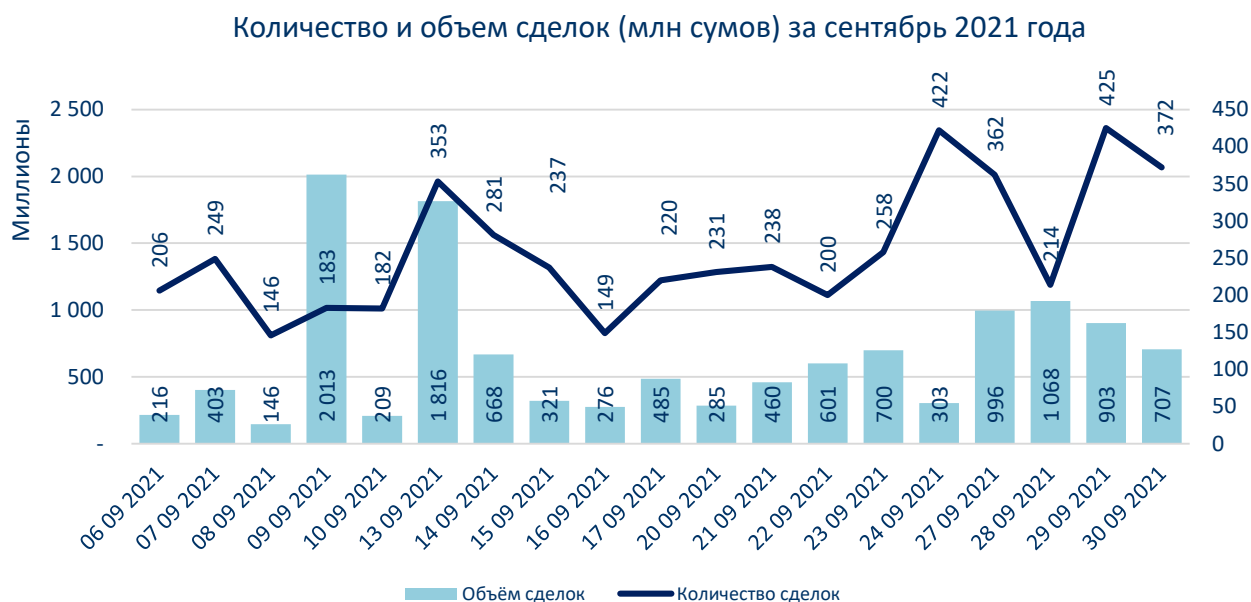


Содержание

Обзор торгов	3
Обзор площадок	5
Топ-10 акций на Main Board	6
Отраслевая структура	8
Рыночная капитализация эмитентов	9
Биржевой котировальный лист	9
Обзор изменения рыночных цен	10

Обзор торгов

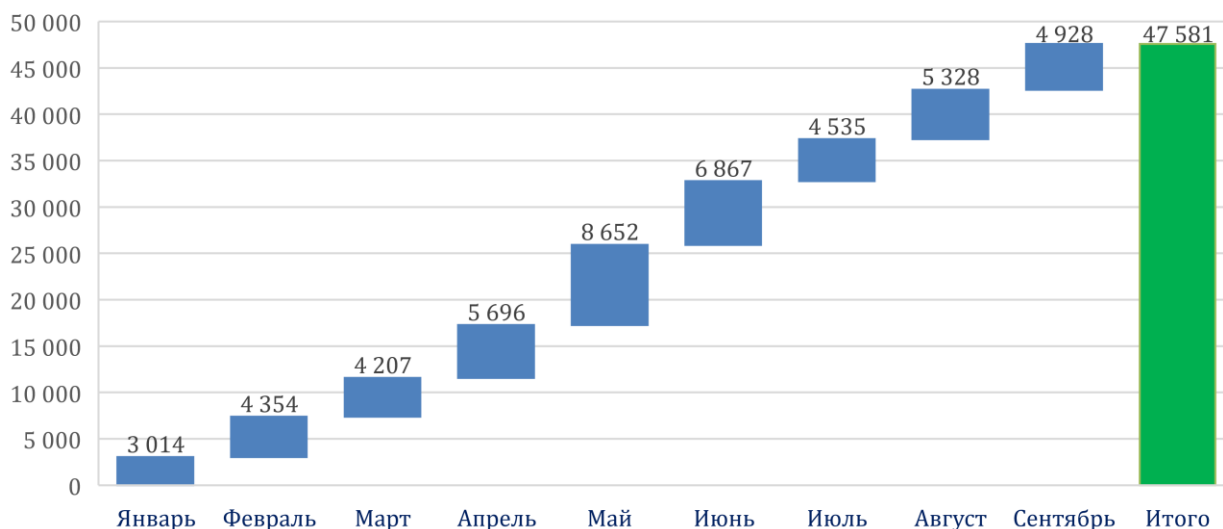
В сентябре 2021 года на РФБ «Тошкент» было заключено 4 928 сделок на общую сумму 12,58 млрд сумов. Объектами сделок стали 188,3 млн ценных бумаг 60 эмитентов.



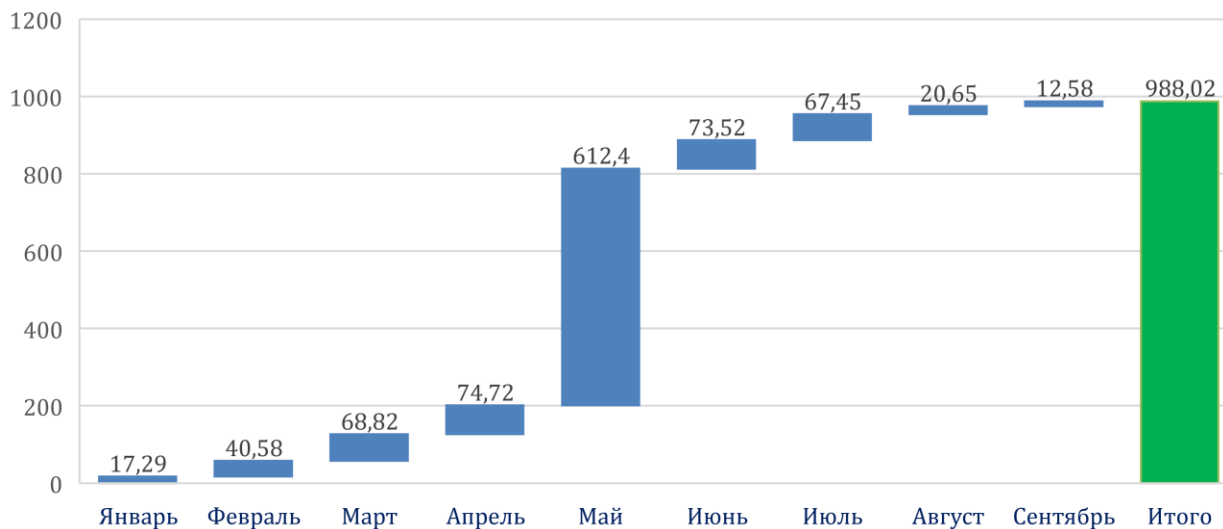
В дневном разрезе наибольшее количество сделок было заключено 29 сентября – 425 сделок; наименьшее – 8 сентября – 146 сделок.

Наиболее крупный объем сделок был зафиксирован 9 сентября, когда в течение дня объем сделок составил 2,01 млрд сумов. Среднедневное количество сделок в сентябре – 224 единицы; среднедневной объем сделок – 571,6 млн сумов. Средний объем сделки на площадке «Main Board» рынка акций «Stock Market» составил 2,4 млн сумов.

Количество сделок с начала 2021 года



Объём сделок с начала 2021 года, млрд сумов



Всего с начала 2021 года на торговых площадках РФБ «Тошкент» была заключена 47 581 сделка на сумму 988,02 млрд сумов. При этом, наибольшее количество и объём сделок были зафиксированы в мае.

Обзор площадок

Информация о сделках в сентябре 2021 года в разрезе рынков и площадок.

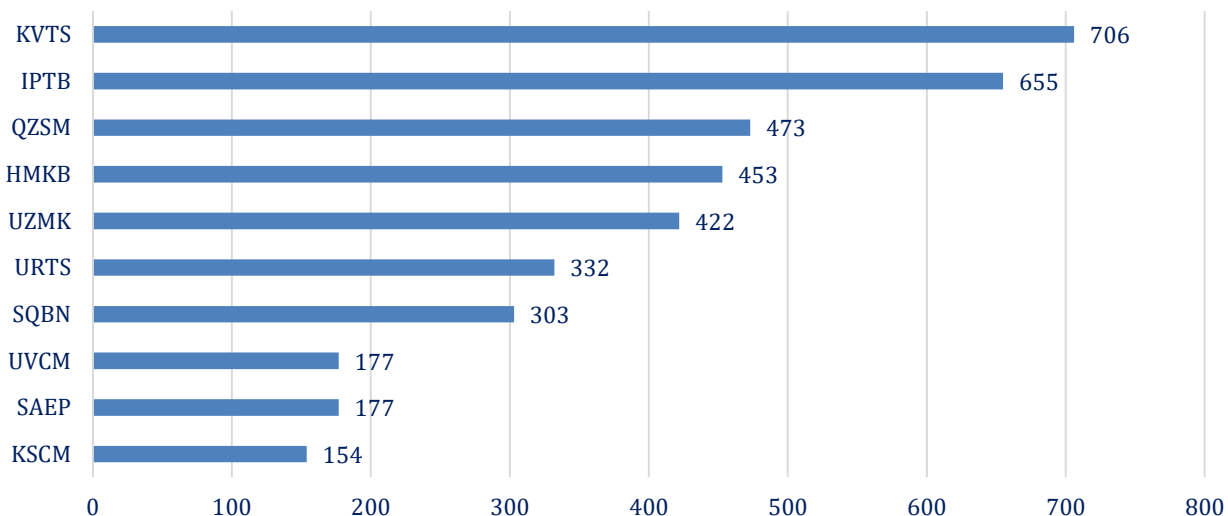
		Количество сделок	Объем сделок, сумов
UZSE Stock	Main Board	4 926	11 920 069 383,14
	Nego Board	1	495 250 000,00
UZSE Bond	Main Board	1	160 000 000,00
Всего		4 928	12 575 319 383,14

В сентябре на площадке Nego Board рынка акций была зафиксирована одна сделка на сумму 495,25 млн сумов с 283 тыс. ценных бумаг компании АО «Toshkent yog'-moy kombinati».

На рынке облигаций на площадке Main Board была заключена одна сделка с ценными бумагами одного эмитента - ООО «Chust Rir Mikrocredit Tashkilot».

Топ-10 акций на Main Board

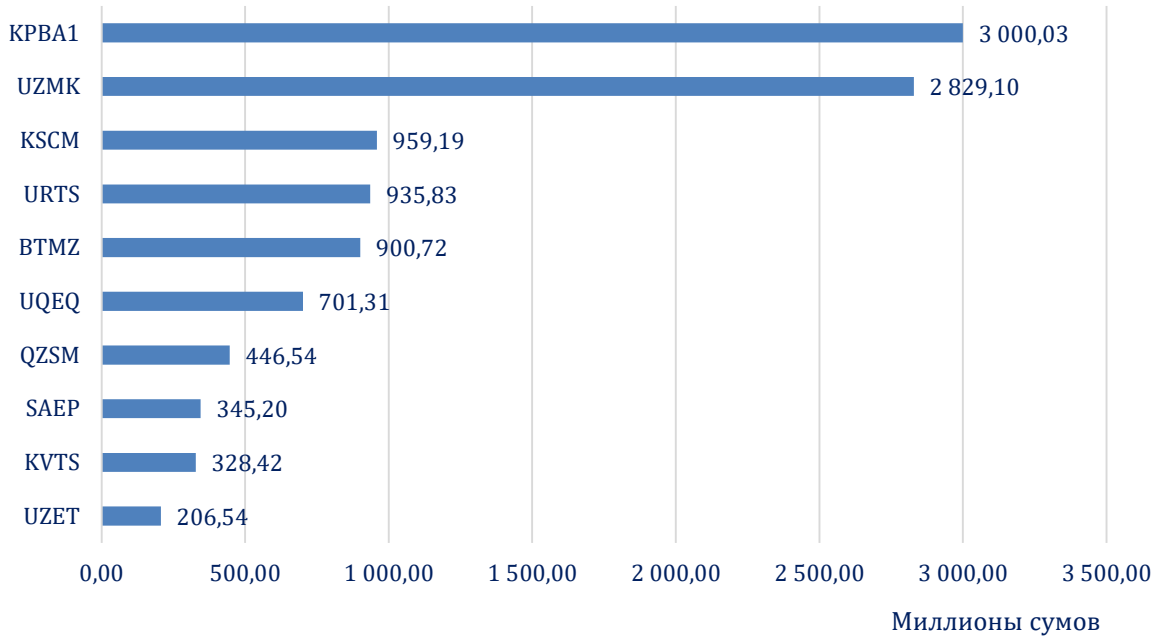
Топ-10 акций по количеству сделок



Наибольшее количество сделок за сентябрь 2021 года было зафиксировано с простыми акциями АО «Kvarts» (KVTS) – 706 сделок, что составляет 14,3% от общего количества сделок. С простыми акциями АКИБ «Ipoteka-bank» (IPTB) – 655 сделок. С простыми акциями АО «Qizilqumsement» (QZSM) и АКБ «Hamkorbank» (HMKB) было совершено 473 и 453 сделки соответственно.

Замыкают рейтинг Топ-10 простые акции АО «Sredazenergosetproekt» (SAEP)- 177 сделок, а также АО «Quvasoysement» (KSCM)- 154 сделки.

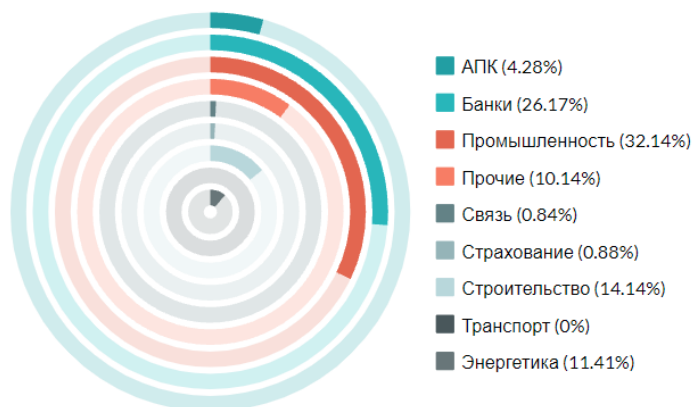
Топ-10 акций по объему сделок



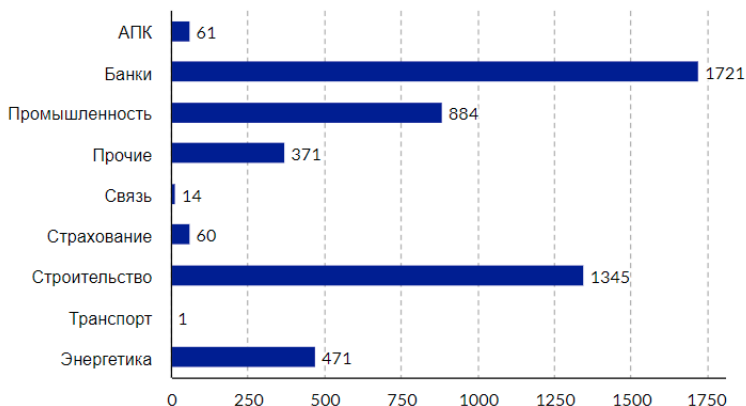
Наибольший объем торгов в сентябре был зафиксирован с привилегированными акциями АКБ «Kapitalbank» (KPBA1)- более 3,0 млрд сумов, что составляет 24,8% от общего объема сделок за месяц. Объем сделок с простыми акциями АО «O'zmetkombinat» (UZMK) превысил 2,8 млрд сумов за месяц. Объем сделок с простыми акциями АО «Quvasoycement» (KSCM) составил 959,19 млн сумов за месяц.

Отраслевая структура

Объём сделок за сентябрь 2021 года



Количество сделок за сентябрь 2021 года

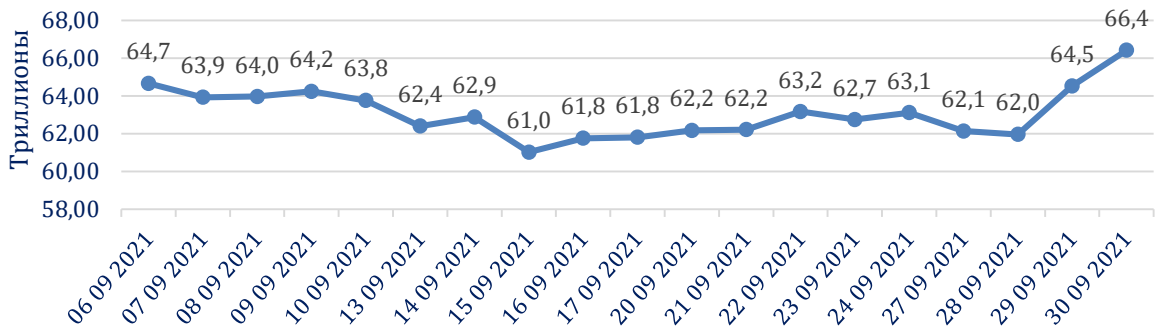


*0% - данные имеют небольшую величину после целого числа

Лидерами в отраслевом разрезе по объему сделок стали промышленная и банковская отрасли. Объем сделок с ценными бумагами банков составил 3,3 млрд сумов, с ценными бумагами компаний из промышленной отрасли — 4,04 млрд сумов. Наибольшее количество сделок было совершено с ценными бумагами банков – 1 721 сделка, с ценными бумагами АО строительной отрасли совершено 1 345 сделок. Наименьшее количество и объем сделок были зафиксированы с ценными бумагами эмитентов из отраслей связь, транспорт и страхование.

Рыночная капитализация эмитентов

Динамика рыночной капитализации



В течение сентября общая рыночная капитализация эмитентов, включенных в биржевой котировальный лист увеличилась на 2,7% – с 64,70 до 66,42 трлн сумов. В период со 6 по 15 сентября наблюдалось снижение рыночной капитализации. 15 сентября показатель находился на уровне 61,03 трлн сумов, что стало наименьшим значением в течение месяца. В период с 15 по 28 сентября, значение общей рыночной капитализации находилось в коридоре от 61,03 до 63,20 трлн сумов. К 30 сентября капитализация повысилась до 66,4 трлн сумов.

Биржевой котировальный лист

По состоянию на 30 сентября 2021г. в биржевом котировальном листе находятся ценные бумаги 141 эмитента, из которых: 137 являются эмитентами акций, 4 – облигаций, и 2 - акций и облигаций.

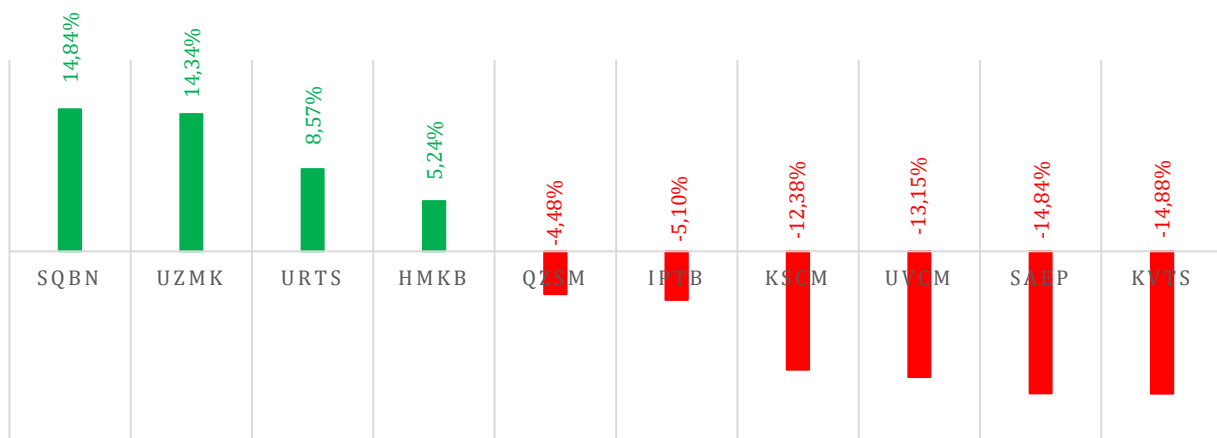
6 сентября 2021г. в биржевой котировальный лист были включены облигации АКБ "Капиталбанк" /КРВА10/. Срок погашения корпоративных субординированных облигаций¹ АКБ «Капиталбанк» составляет 10 лет. Купонный доход составляет 6,5% годовых от индексированной номинальной стоимости². Номинальная стоимость облигаций равна 10 000 000 сум.

¹ Эмиссионные ценные бумаги, выпуск которых вправе осуществлять исключительно кредитные организации (банки), срок погашения которых составляет не менее пяти лет или не установлен.

² Рассчитывается как произведение номинальной стоимости и коэффициента темпа девальвации/ревальвации сума к доллару США.

Обзор изменения рыночных цен

ИЗМЕНЕНИЕ ЦЕН НАИБОЛЕЕ ЛИКВИДНЫХ ЦЕННЫХ БУМАГ ЗА СЕНТЯБРЬ 2021 ГОДА



По итогам торговых сессий в сентябре 2021 года из 10 ценных бумаг с наибольшим количеством сделок за месяц, 4 показали положительную динамику изменения котировки, 6 – отрицательную. Наибольший рост зафиксирован у простых акций АКБ «O'z sanoatqurilishbank» (SQBN) и АО «O'zmetkombinat» (UZMK). Их котировка выросла за сентябрь на **▲14,84%** и **▲14,34%** соответственно. Простые акции АО «O'zRTXB» (URTS) и АКБ «Hamkorbank» (HMKB) показали прирост в цене на **▲+8,57%** и **5,24%**.

Котировки QZSM (простые акции АО «Qizilqumsement») и IPTB (простые акции АКИБ «Ipoteka-bank») снизились на **-▼4,48%** и **-▼5,10%** соответственно, а KSCM (простые акции АО «Quvasoysement») и UVCM (простые акции ООО «Uzikkilamchiranglimetall») – на **-▼12,38%** и **13,15%**.

Цена на простые акции АО «Kvarts» (KVTS) за месяц снизилась на **-▼14,88%** (с 4 800 до 3 700 сумов за одну простую акцию).

За наиболее ликвидные ценные бумаги взяты топ-10 акций по количеству сделок (стр. 6). Сравниваются цены открытия на 6 сентября и цены закрытия на 30 сентября.