

TOSHKENT

REPUBLICAN STOCK EXCHANGE

Биржевое обозрение
Февраль 2021 года



Содержание

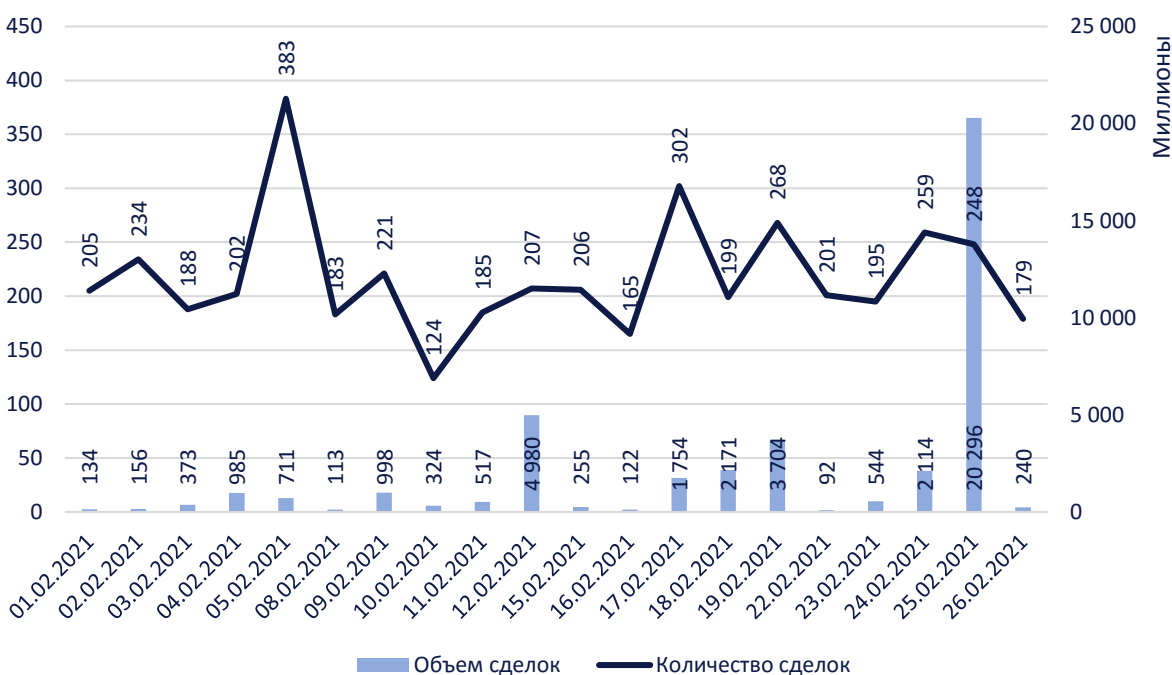
Обзор торгов	3
Обзор площадок	4
Топ-10 акций на Main Board	5
Топ-10 акций по количеству сделок	5
Топ-10 акций по объему сделок	6
Отраслевая структура	7
Рыночная капитализация эмитентов	8
Биржевой котировальный лист	9
Обзор динамики рыночных цен	10

Обзор торгов

В феврале 2021 года на РФБ «Тошкент» было заключено 4 354 сделки на общую сумму 40,58 млрд сумов. Объектами сделок стали 42,14 млн ценных бумаг 59 эмитентов.

Всего с начала 2021 года было зафиксировано 7 368 сделок с 72,26 млн ценных бумаг на общую сумму 57,88 млрд сумов.

Количество и объем сделок за февраль 2021 года



В дневном разрезе наибольшее количество сделок было заключено 5 февраля – 383 сделки; наименьшее – 10 февраля – 124 сделки.

Наиболее крупный объем сделок был зафиксирован 25 февраля, когда в течение дня объем сделок составил 20,30 млрд сумов. Среднедневное количество сделок в феврале – 218 единиц; среднедневной объем сделок – 2,03 млрд сумов. Объем средней сделки на площадке «Main Board» рынка акций «Stock Market» составил 3,67 млн сумов.

Обзор площадок

Таблица информации о сделках в разрезе площадок и рынков за февраль 2021 года.

	Количество сделок	Количество ценных бумаг	Объем сделок, сумов
UZSE Stock	4 186	42 132 342	35 458 972 505
Main Board	4 185	41 659 352	15 379 463 858
Nego Board	1	472 990	20 079 508 647
UZSE Bond	168	5 125	5 125 000 000
Main Board	168	5 125	5 125 000 000

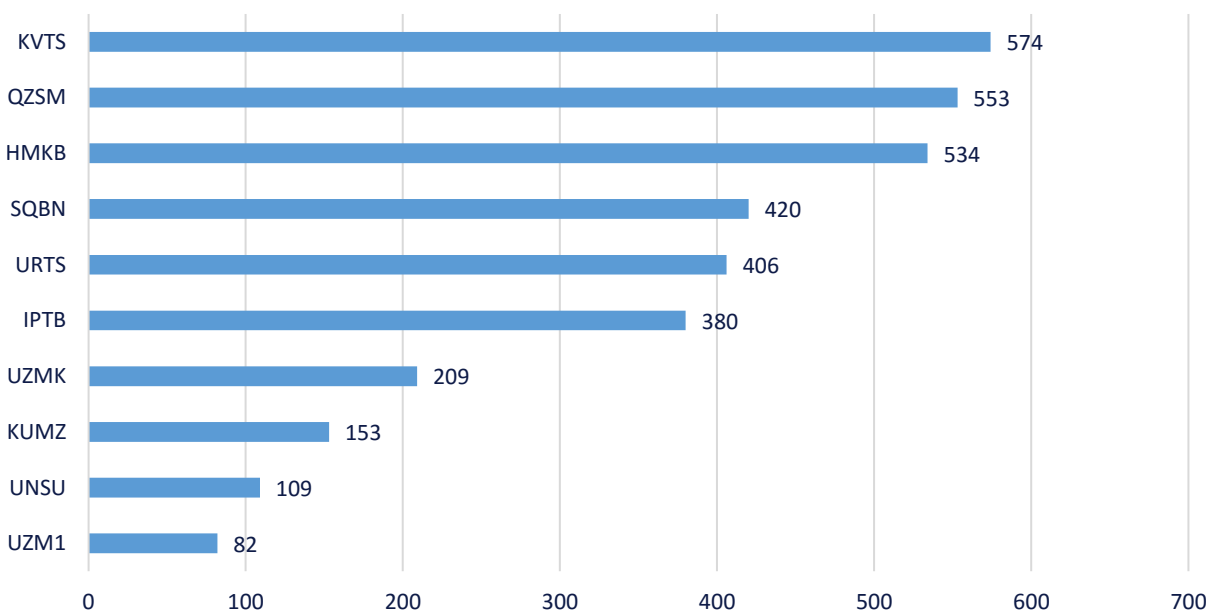
В феврале 2021 года были успешно размещены корпоративные облигации девелоперской компании ООО «First Developing Group» (FDGR1). Объем выпуска первых в истории Узбекистана облигаций, индексированные к изменению курса валюты. Кроме этого, FDGR1 стали первыми корпоративными облигациями, выпущенные обществом с ограниченной ответственностью.

22 июля 2020 года Президентом Республики Узбекистан подписан Закон «О внесении изменений и дополнений в некоторые законодательные акты», который предусматривает внесение изменений также и в Законы Республики Узбекистан «О рынке ценных бумаг», «Об акционерных обществах и защите прав акционеров» и «Об обществах с ограниченной и дополнительной ответственностью».

В этой связи, Агентством по развитию рынка капитала 6 ноября 2020 года был утвержден приказ, вносящий ряд изменений и дополнений в Правила эмиссии ценных бумаг и государственной регистрации выпусков эмиссионных ценных бумаг. Среди изменений – компании, образованные в организационно-правовых формах обществ с ограниченной ответственностью, а также обществ с дополнительной ответственностью, также могут являться эмитентами корпоративных облигаций в Узбекистане.

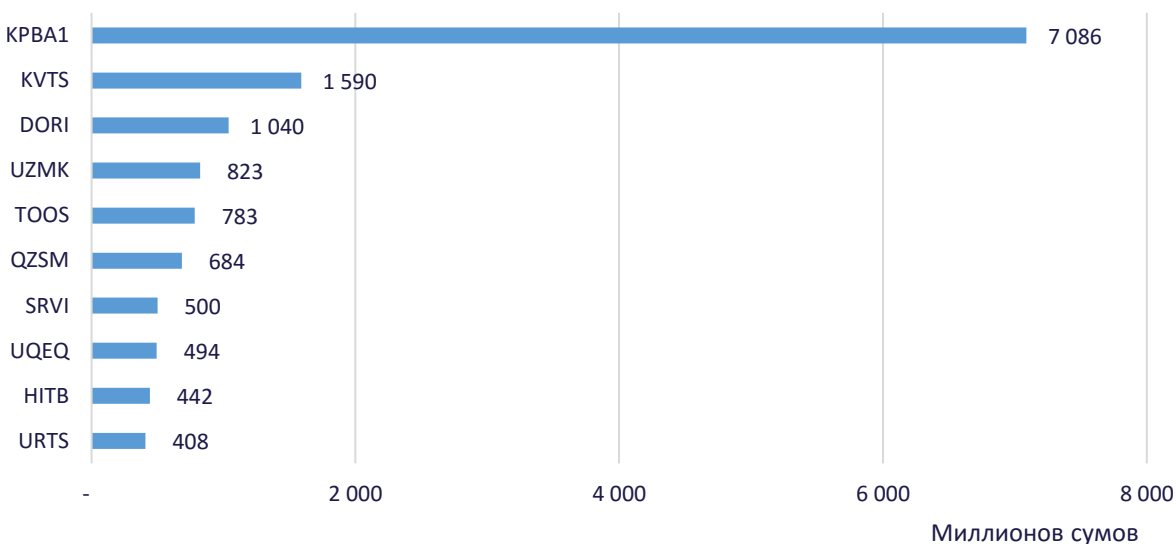
Топ-10 акций на Main Board

Топ-10 акций по количеству сделок



Наибольшее количество сделок за февраль 2021 года было зафиксировано с простыми акциями АО «Kvarts» (KVTS) – 574. С простыми акциями АО «Qizilqumsement» (QZSM) и АКБ «Hamkorbank» (HMKB) было совершено 553 и 534 сделок соответственно.

Топ-10 акций по объему сделок

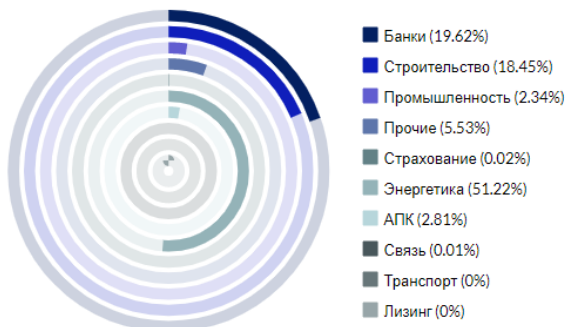


Наибольший объем торгов в феврале был зафиксирован с привилегированными акциями АКБ «Kapitalbank» (KPBA1). Сделки с KPBA1 были совершены в рамках первичного размещения. Первая сделка была совершена 27 октября 2020 года, а по состоянию на 26 февраля было успешно размещено 55,70% привилегированных акций на общую сумму 87,34 млрд сумов. В феврале 2021 года было зафиксировано 3 сделки, цена в которых варьировалась от 3 906,82 до 3 930,04 сумов. Средневзвешенная цена составила 3 915,16 сумов при номинальной цене акции 950 сумов.

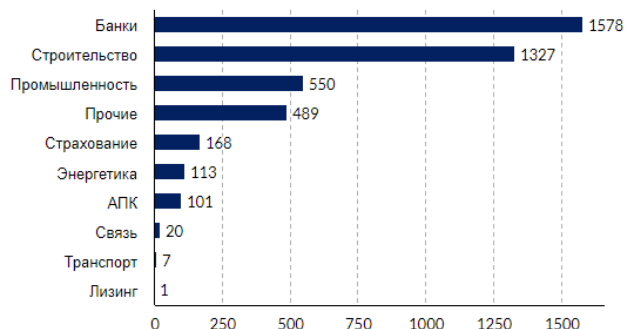
Объем сделок с простыми акциями АО «Kvarts» (KVTS) объем сделок составил 1,60 млрд сумов; с простыми акциями АО «Dori-darmon» (DORI) превысил 1,04 млрд сумов. Сделки с простыми акциями АО «Узметкомбинат» (UZMK) и АО «Toshkent-Osiyo» (TOOS) сформировали объем в 823 и 783 млн сумов соответственно.

Отраслевая структура

Объем сделок за февраль 2021 года



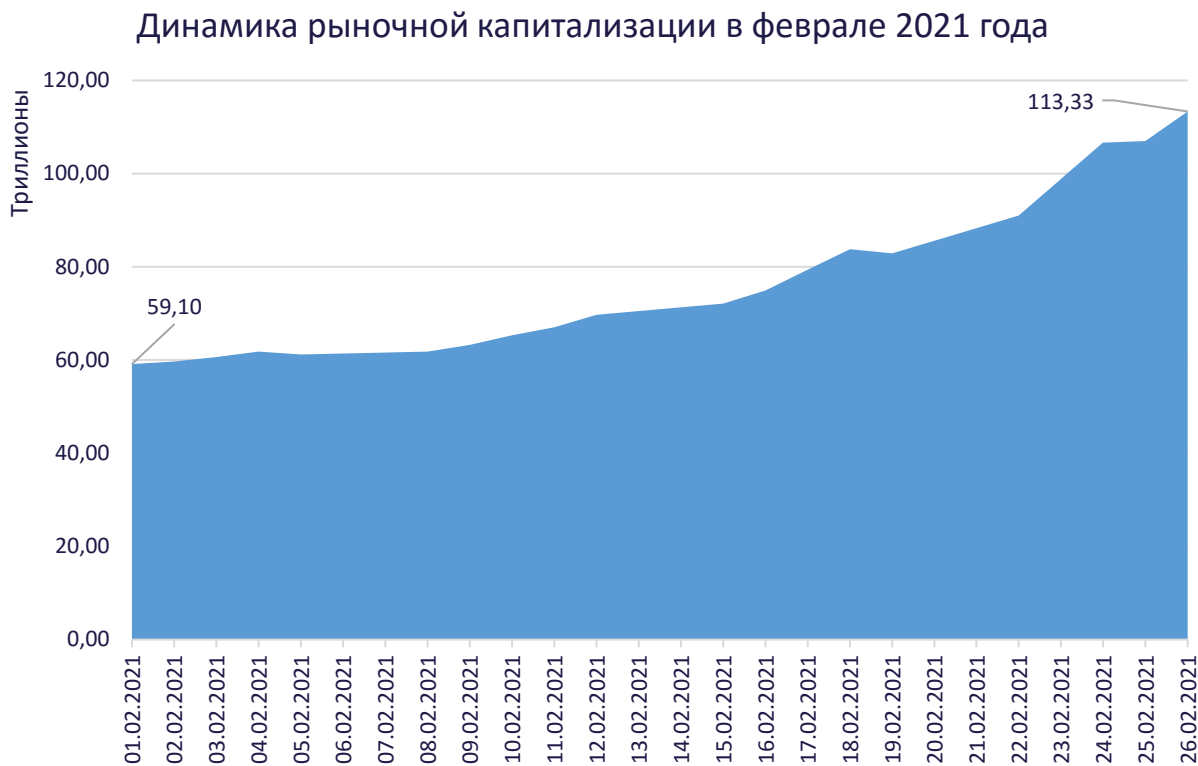
Количество сделок за февраль 2021 года



Лидерами в отраслевом разрезе по количеству сделок стали банковская и строительная отрасли. Количество сделок с ценными бумагами банков составило 1 578 единиц, с ценными бумагами эмитентов строительной отрасли – 1 327. Наименьшее количество сделок было зафиксировано с эмитентами из отраслей связь, транспорт и лизинг.

Несмотря на относительно небольшое количество сделок (113), объем сделок с ценными бумагами эмитентов из энергетической отрасли составил 20,79 млрд сумов. Объем сделок с ценными бумагами эмитентов банковской и строительной отраслей составил 7,96 и 7,49 млрд сумов соответственно.

Рыночная капитализация эмитентов



Общая рыночная капитализация эмитентов, включенных в биржевой котировальный лист по состоянию на 26 февраля 2021 года составила 113,33 трлн сум, показав рост более чем на 90% в течение месяца. Причиной такого роста, в большей степени, стал неестественный рост цены простых акций АО «Universal Sug'urta» (UNSU).

Котировальная цена простых акций АО «Universal Sug'urta» (UZ7055380008 UNSU) на торговой площадке «Main Board» РФБ «Тошкент» в течение февраля повысилась с 1,05 до 20 сумов, при номинальной цене в 0,01 сум.

В результате повышения котировальной цены UNSU, общая рыночная капитализация всех компаний, включенных в биржевой котировальный лист РФБ «Тошкент» увеличилась до 113,33 трлн сумов. В то же время, с простыми акциями АО «Universal Sug'urta» было совершено всего 109 сделок на сумму менее 3 млн сумов.

В этой связи, Биржей были отправлены письма Агентству по развитию рынка капитала с целью оповещения, а также брокерским конторам, чьи клиенты участвовали в сделках с UNSU с рекомендацией проинформировать владельцев вышеуказанных счетов о том, что заключение сделок, приводящих тренд цен в безосновательное движение в сторону повышения или понижение может быть потенциально расценено как признак манипуляции, а также об ответственности, возлагаемой в соответствии с действующим законодательством Республики Узбекистан.

Биржевой котировальный лист

По состоянию на 26 февраля 2021 года в биржевом котировальном листе РФБ «Тошкент» находятся ценные бумаги 139 обществ. Среди них: 135 – эмитенты простых и привилегированных акций, 4 – эмитенты облигаций. Среди эмитентов облигаций находится одно общество с ограниченной ответственностью (ООО).

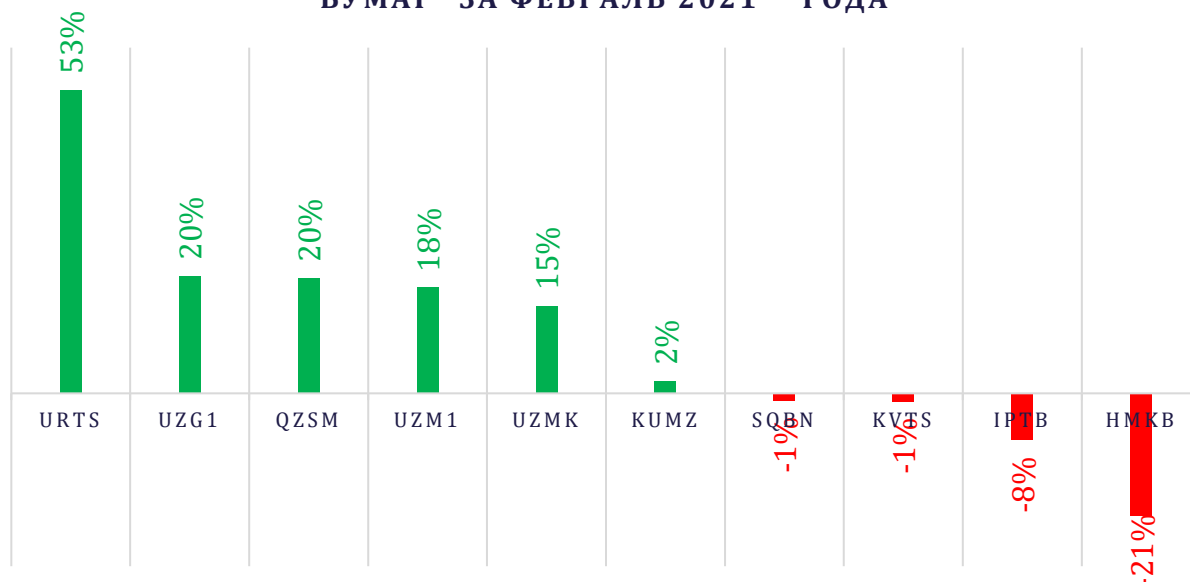
12 февраля было проведено определение по новым категориям – «Премиум» и «Стандарт». Среди всех эмитентов, лишь 1 соответствует критериям категории «Премиум» – АО «УзРТСБ» (URTS).

Согласно решению правления РФБ «Тошкент», ценные бумаги (акции) 10 эмитентов были исключены из биржевого котировального листа за несоответствие условиям нахождения ценных бумаг.

№	Наименование АО	Дата делистинга
1	АКБ "Asia Alliance Bank"	19.02.2021г
2	АКБ "Узагроэкспортбанк"	19.02.2021г
3	АКБ "Асака"	19.02.2021г
4	АО "Jizzax akkumulyator zavodi"	19.02.2021г
5	АО "Chirchiq qishloq xo'jaligi texnikasi zavodi"	19.02.2021г
6	АО "MEGA PRO BUSINESS"	19.02.2021г
7	ЧАКБ "Invest Finance Bank"	19.02.2021г
8	ЧАКБ "Davv-bank"	19.02.2021г
9	АО "Alliance-Leasing"	19.02.2021г
10	ЧАКБ "HI-TECH BANK"	19.02.2021г

Обзор динамики рыночных цен

ДИНАМИКА ЦЕН НАИБОЛЕЕ ЛИКВИДНЫХ ЦЕННЫХ БУМАГ* ЗА ФЕВРАЛЬ 2021** ГОДА



Наибольший рост показали простые акции АО «УзПТСБ» (URTS) – за период с 1 по 26 февраля котировка поднялась с 8 448,9 до 12 900 сумов ($\uparrow +52,68\%$). Рост цены привилегированных акций АО «O'zbekgeofizika» (UZG1) составил 105 сумов – с 515,00 до 620,00 сумов ($\uparrow +20,39\%$), а АО «Qizilqumsement» (QZSM) – 770 сумов – с 3 850,00 до 4 620,00 сумов ($\uparrow +20,00\%$). Рост цен на простые и привилегированные акции АО «O'zbekiston metallurgiya kombinati» (UZMK) и (UZM1) составил $\uparrow +15,15\%$ и $\uparrow +18,34\%$ соответственно. Относительно небольшой рост цены показали простые акции АО «Qo'qon mexanika zavodi» – $\uparrow +2,16\%$.

Котировка простых акций АКБ «O'zbekiston sanoat - qurilish banki (SQBN) снизилась на $\downarrow -1,27\%$. Цена на простые акции АО «Kvarts» (KVTS) снизилась за месяц до отметки в 3 152,00 сумов ($\downarrow -1,41\%$). В течение месяца простые акции АКИБ «Ipoteka-bank» (IPTB) и АКБ «Hamkorbank» потеряли в цене $\downarrow -8,14\%$ и $\downarrow -21,19\%$ соответственно.

* – За наиболее ликвидные ценные бумаги взяты топ-10 акций по количеству сделок (стр. 4)

** – Сравниваются цены открытия на 1 февраля и цены закрытия на 26 февраля.